



BOLETIM EPIDEMIOLÓGICO E ASSISTENCIAL  
PREFEITURA MUNICIPAL DE PAPAGAIOS  
SECRETARIA MUNICIPAL DE SAÚDE

Atualizado em 12/01/2021.

## 1. DADOS EPIDEMIOLÓGICOS



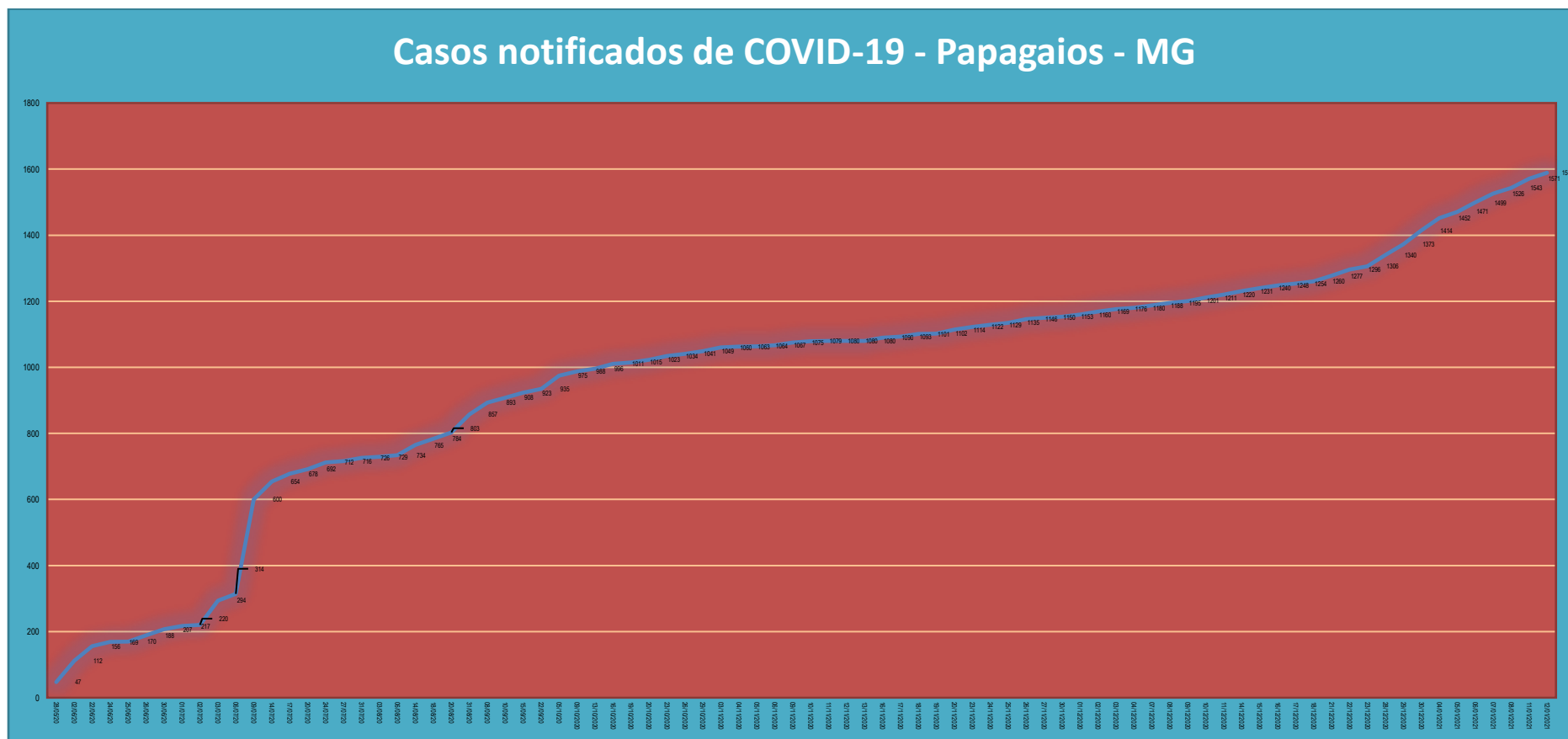
• **Dados parciais sujeitos a revisão e alteração.**

Observações:

- **Casos notificados:** Total de casos suspeitos de síndrome gripal.
- **Casos suspeitos:** Dados informados no início da pandemia de casos que tiveram contato com indivíduos testados positivo ou apresentavam sintomas.
- **Casos descartados:** Casos que foram testados e apresentaram resultado negativo.
- **Cumpriram isolamento domiciliar 14 dias:** Casos suspeitos que tiveram resultados negativos ou não fizeram exames.
- **Casos confirmados:** Casos testados positivo.
- **Casos recuperados:** Total de casos testados positivos e recuperados.
- **Casos hospitalizados:** Casos que tiveram necessidade de internação.

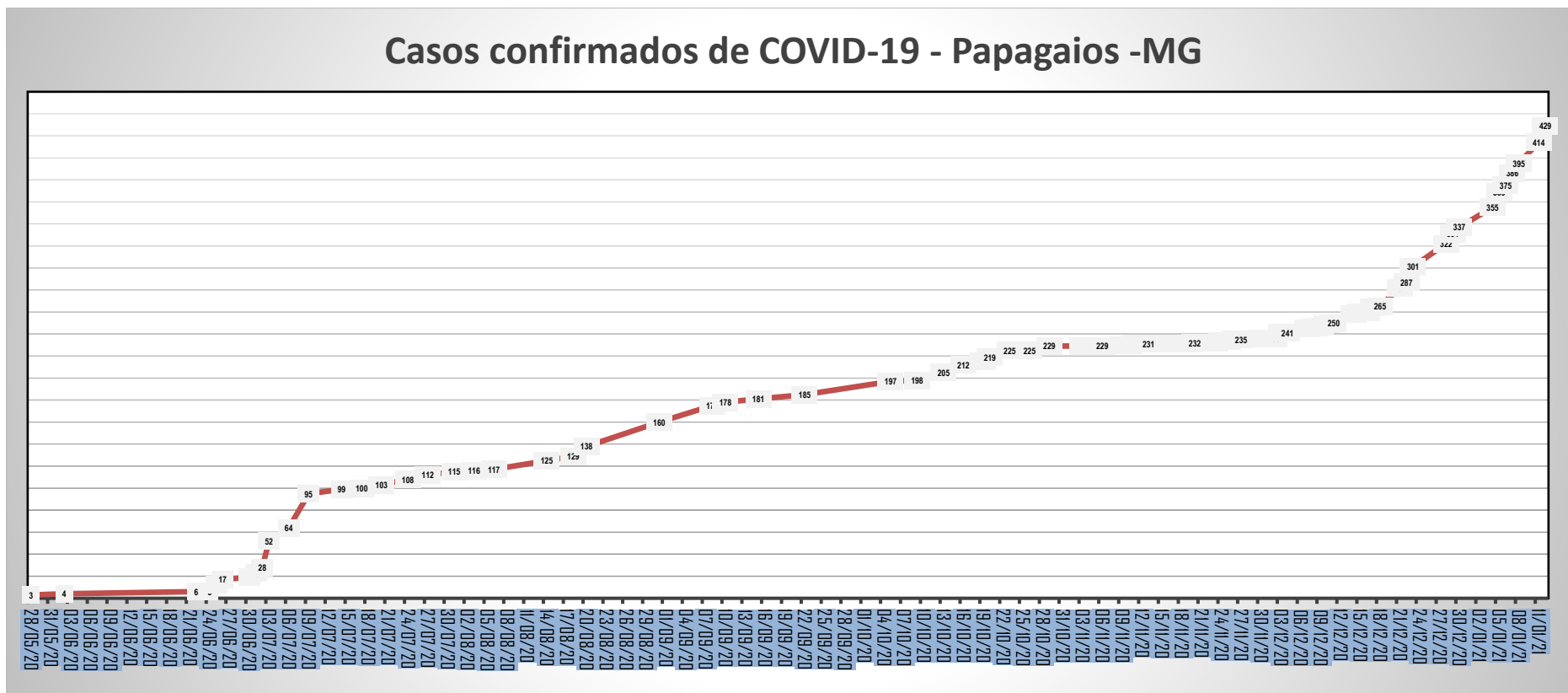
## 2. DESCRIÇÃO DOS DADOS EPIDEMIOLÓGICOS

No gráfico 1 são apresentados os dados de notificações de COVID-19 doença respiratória - suspeita de COVID-19, por data da notificação no município de Papagaios. São 1581 casos notificados até o dia 12/01/2020.



**Gráfico 1 - Casos notificados de COVID-19 segundo data de início dos sintomas, residentes em PAPAGAIOS, 2020.**

No gráfico 2 são apresentados os casos confirmados por critério laboratorial. Até a presente data foram confirmados 429 casos.



**Gráfico 2** - Casos confirmados de COVID-19, segundo sexo e faixa etária, residentes em Papagaios (12/01/2021).

Até o presente momento o município apresentou apenas 3 casos de óbito com taxa de mortalidade de 1,43% bem inferior a taxa do estado de Minas Gerais que é de 2,5%. O gráfico 3 mostra os dados.

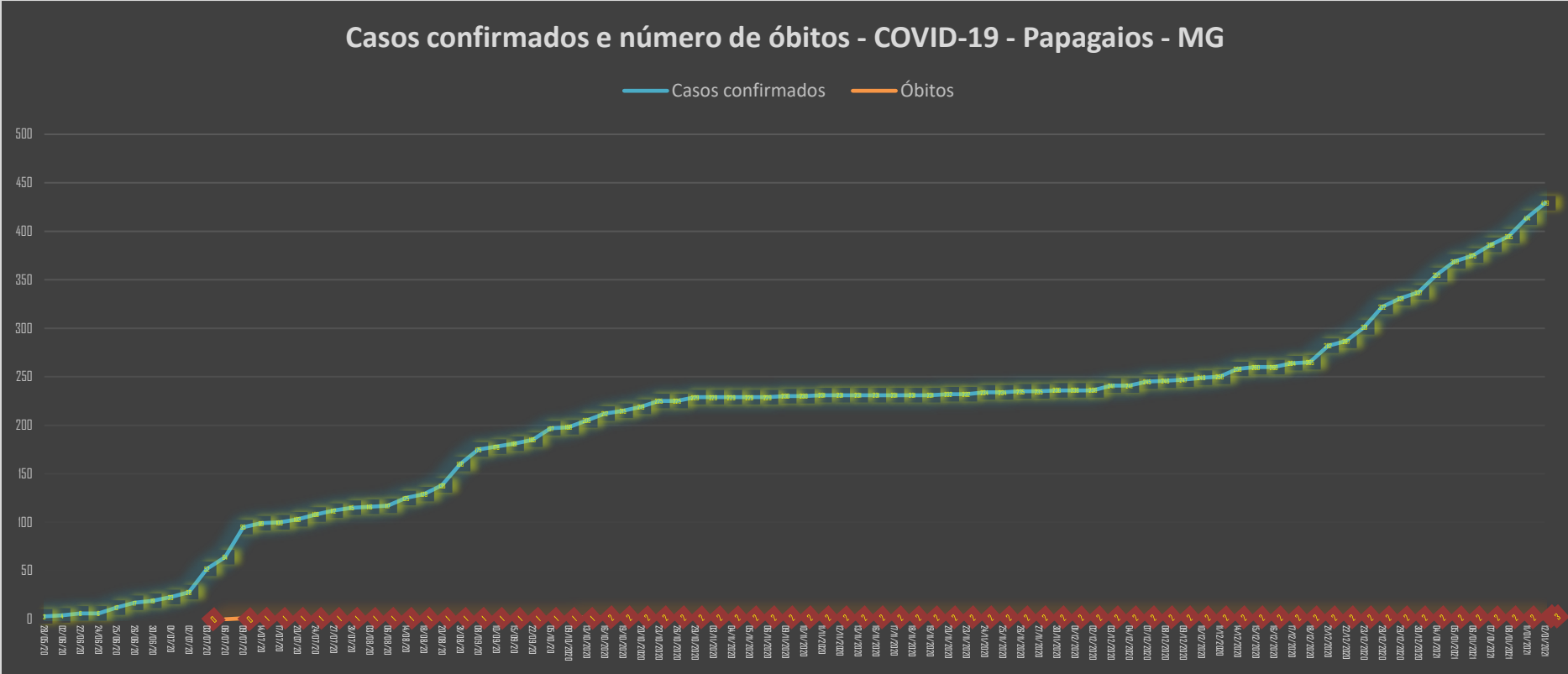


Gráfico 3 - Casos e óbitos confirmados para COVID-19, em Papagaios, (12/01/2021)

Dos casos confirmados, foi registrada a presença de 15 casos com fatores de risco. Tais comorbidades se relacionam com doença renal crônica, obesidade, doença pulmonar obstrutiva, cardiopatia e diabetes. Também se observou 2 casos em gestantes.

**Tabela 1** – Casos confirmados com pelo menos um fator de risco associado

	Doença renal crônica	Obesidade	Doença pulmonar obstrutiva	Cardiopatia	Diabetes	Gestante
Doenças	2	1	1	4	7	2

### **3. DADOS ASSISTENCIAIS DO COVID -19**

#### **3.1 - Testes realizados e disponibilidade**

Foram realizados 1241 testes no laboratório municipal. Destes, 307 foram RT-PCR e 934 testes rápidos. Da rede privada, a Secretaria de Saúde Municipal teve acesso ao registro de 110 testes positivos.

O município tem hoje 113 testes rápidos e 180 RT-PCR, sendo este último disponibilizado pela Secretaria de Estado de Saúde conforme a demanda.

#### **3.2 – Disponibilidade de atendimento**

O município conta com 6 leitos clínicos preparados para COVID-19 em sua Unidade de Saúde de Urgência e Emergência.

A microrregião de Sete Lagoas conta com 64 leitos clínicos adultos, 46 UTI's adulto. Conta ainda com 5 leitos UTI's privados mediante convênio.

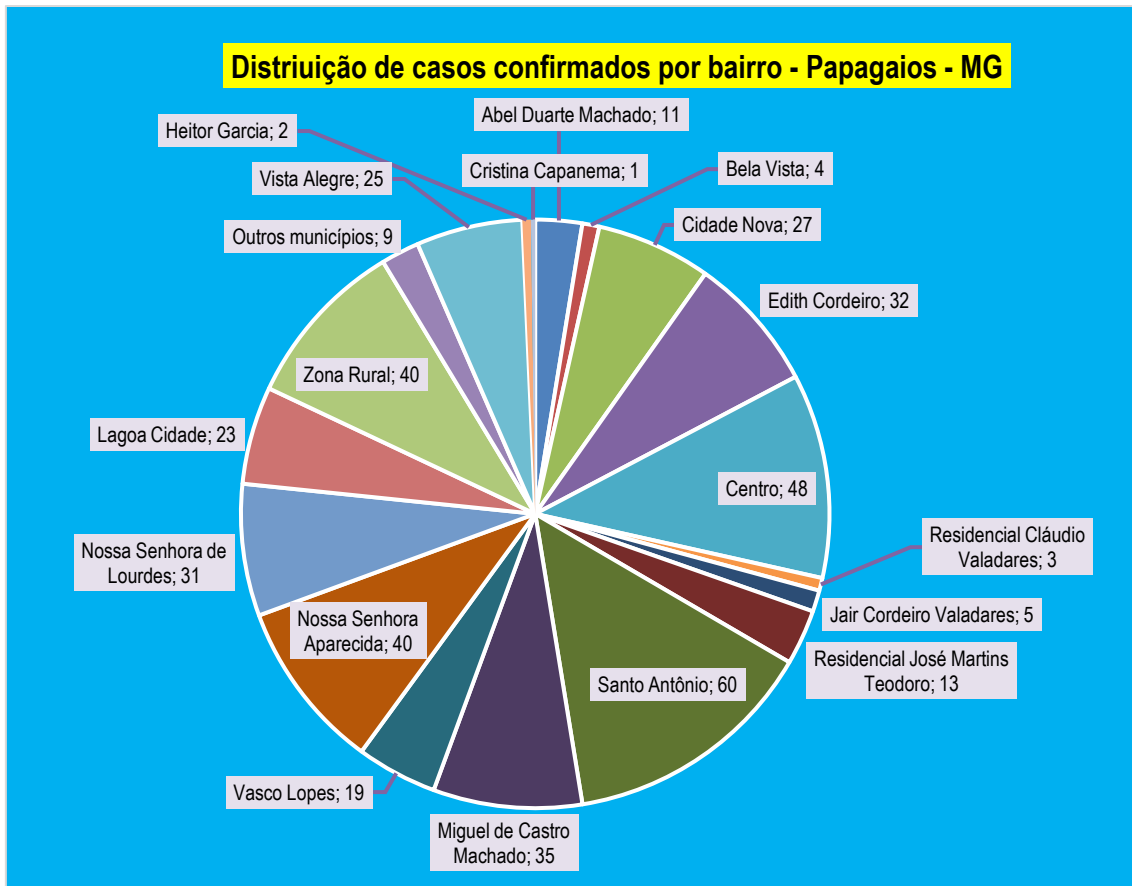
### **4. DISTRIBUIÇÃO GEOESPACIAL DA COVID-19 – Papagaios – MG**

A população do município se distribui em 20 bairros dos quais, 18 apresentaram casos confirmados conforme a tabela 2.

**Tabela 2** – Distribuição dos casos confirmados por bairros no município.

	<b>Casos confirmados</b>	<b>Percentual</b>
Abel Duarte Machado	11	2,6%
Bela Vista	4	0,9%
Cidade Nova	27	6,3%
Edith Cordeiro	32	7,5%
Centro	48	11,2%
Residencial Cláudio Valadares	3	0,7%
Jair Cordeiro Valadares	5	1,2%
Residencial José Martins Teodoro	13	3,0%
Santo Antônio	60	14,0%
Miguel de Castro Machado	35	8,2%
Vasco Lopes	19	4,4%
Nossa Senhora Aparecida	40	9,3%
Nossa Senhora de Lourdes	31	7,2%
Lagoa Cidade	23	5,4%
Zona Rural	40	9,3%
Outros municípios	9	2,1%
Vista Alegre	25	5,8%
Heitor Garcia	2	0,5%
Cristina Capanema	1	0,2%
	428	

O gráfico 4 ilustra a distribuição geográfica de casos da COVID-19.



**Gráfico 4** - Casos confirmados da COVID – 19, segundo o bairro de residência, Papagaios (12/01/2021).