



BOLETIM EPIDEMIOLÓGICO E ASSISTENCIAL PREFEITURA MUNICIPAL DE PAPAGAIOS SECRETARIA MUNICIPAL DE SAÚDE

Atualizado em 20/04/2021.

1. DADOS EPIDEMIOLÓGICOS



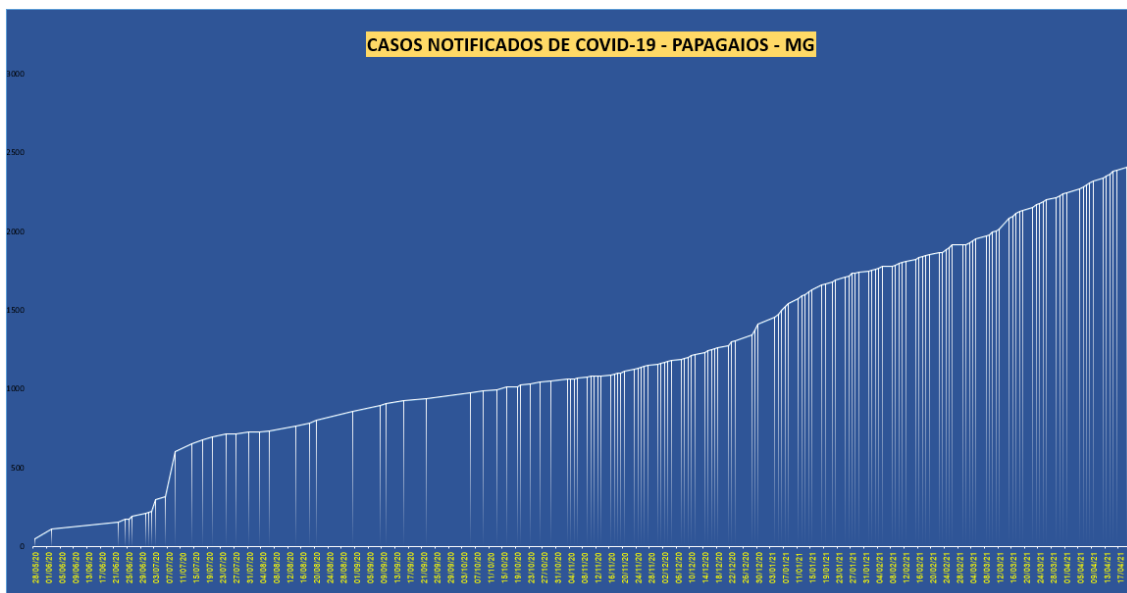
• **Dados parciais sujeitos a revisão e alteração.**

Observações:

- **Casos notificados:** Total de casos suspeitos de síndrome gripal.
- **Casos suspeitos:** Dados informados no início da pandemia de casos que tiveram contato com indivíduos testados positivo ou apresentavam sintomas.
- **Casos descartados:** Casos que foram testados e apresentaram resultado negativo.
- **Cumpriram isolamento domiciliar 14 dias:** Casos suspeitos que tiveram resultados negativos ou não fizeram exames.
- **Casos confirmados:** Casos testados positivo.
- **Casos recuperados:** Total de casos testados positivos e recuperados.
- **Casos hospitalizados:** Casos que tiveram necessidade de internação.

2. DESCRIÇÃO DOS DADOS EPIDEMIOLÓGICOS

No gráfico 1 são apresentados os dados de notificações de COVID-19 doença respiratória - suspeita de COVID-19, por data da notificação no município de Papagaios. Até a presente data foram notificados 2419 casos.



No gráfico 2 são apresentados os casos confirmados por critério laboratorial. Até a presente data foram 833 casos confirmados.

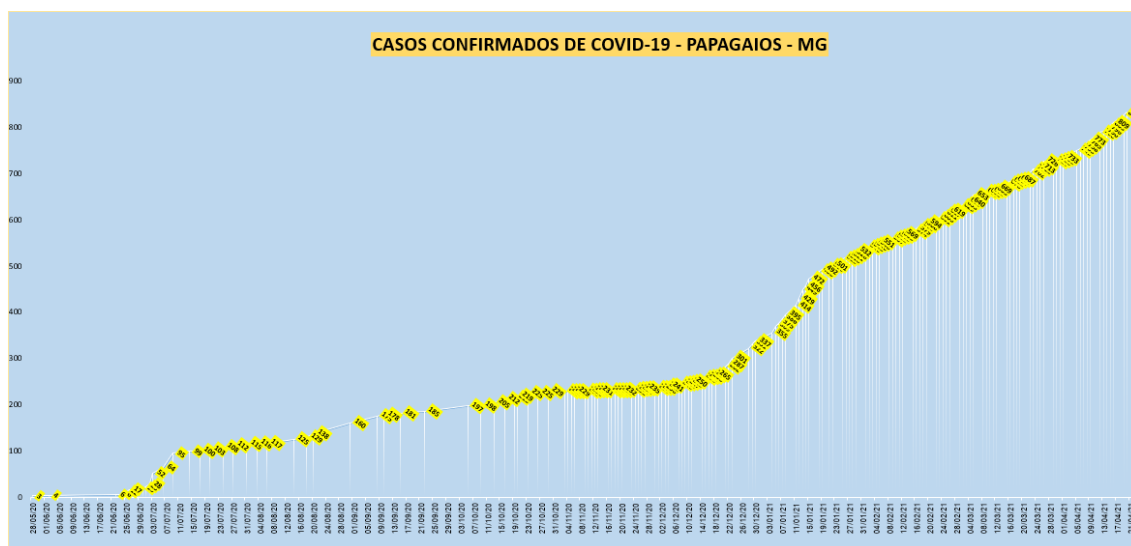


Gráfico 2 - Casos confirmados de COVID-19, segundo sexo e faixa etária, residentes em Papagaios, 2020.

Até o presente momento o município apresentou 13 óbitos com taxa de mortalidade de 0,64% bem inferior a taxa do estado de Minas Gerais que é de 2,5%. O gráfico 3 mostra os dados.

Gráfico 3 - Casos e óbitos confirmados para COVID-19, em Papagaios, 2020

Dos casos confirmados, foi registrada a presença de 18 casos com fatores de risco. Tais comorbidades se relacionam com doença renal crônica, obesidade, doença pulmonar obstrutiva, cardiopatia e diabetes. Também se observou 3 casos em gestantes.

Tabela 1 – Casos confirmados com pelo menos um fator de risco associado

	Doença renal crônica	Obesidade	Doença pulmonar obstrutiva	Cardiopatia	Diabetes	Gestante
Doenças	3	1	3	4	7	2

3. DADOS ASSISTENCIAIS DO COVID -19

3.1 - Testes realizados e disponibilidade

Foram realizados 1950 testes no laboratório municipal. Destes, 426 foram RT-PCR e 1445 testes rápidos anticorpo e 79 testes rápidos antígeno. Da rede privada, a Secretaria de Saúde Municipal teve acesso ao registro de 188 testes positivos.

O município tem hoje 14 testes rápidos para detecção de anticorpo, 302 testes rápidos para detecção de antígeno e 93 RT-PCR, sendo este último disponibilizado pela Secretaria de Estado de Saúde conforme a demanda.

3.2 – Disponibilidade de atendimento

O município conta com 6 leitos clínicos preparados para COVID-19 em sua Unidade de Saúde de Urgência e Emergência.

A microrregião de Sete Lagoas conta com 64 leitos clínicos adultos, 46 UTI's adulto. Conta ainda com 5 leitos UTI's privados mediante convênio.

4. DISTRIBUIÇÃO GEOESPACIAL DA COVID-19 – Papagaios – MG

A população do município se distribui em 20 bairros dos quais, 16 apresentaram casos confirmados conforme a tabela 2.

Tabela 2 – Distribuição dos casos confirmados por bairros no município.

	Casos confirmados	Percentual
Abel Duarte Machado	20	2,4%
Bela Vista	13	1,6%
Cidade Nova	49	5,9%
Edith Cordeiro	65	7,8%
Centro	86	10,3%
Residencial Cláudio Valadares	7	0,8%
Jair Cordeiro Valadares	10	1,2%
Residencial José Martins Teodoro	34	4,1%
Santo Antônio	115	13,8%
Miguel de Castro Machado	53	6,4%
Vasco Lopes	34	4,1%
Nossa Senhora Aparecida	92	11,0%
Nossa Senhora de Lourdes	49	5,9%
Lagoa Cidade	33	4,0%
Zona Rural	99	11,9%
Outros municípios	11	1,3%
Vista Alegre	55	6,6%
Heitor Garcia	5	0,6%
Cristina Capanema	3	0,4%
	833	

O gráfico 4 ilustra a distribuição geográfica de casos da COVID-19.

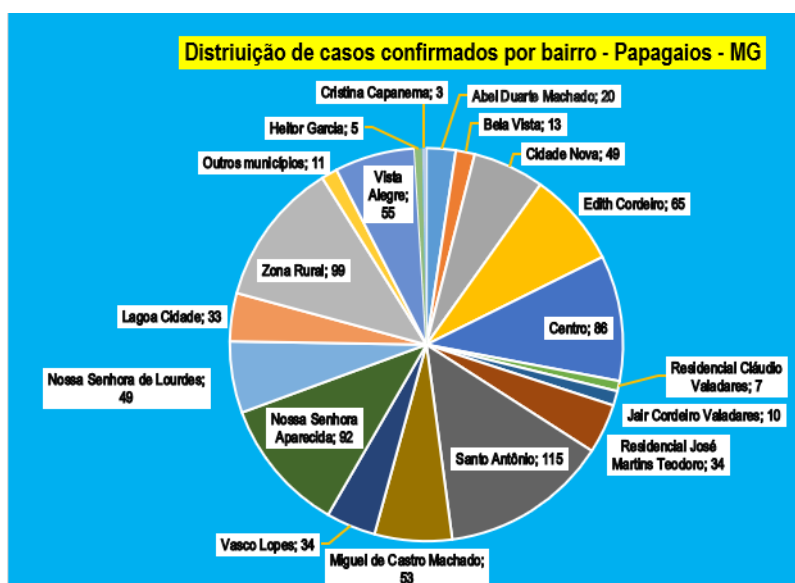


Gráfico 4 - Casos confirmados da COVID – 19, segundo o bairro de residência, Papagaios, 2020