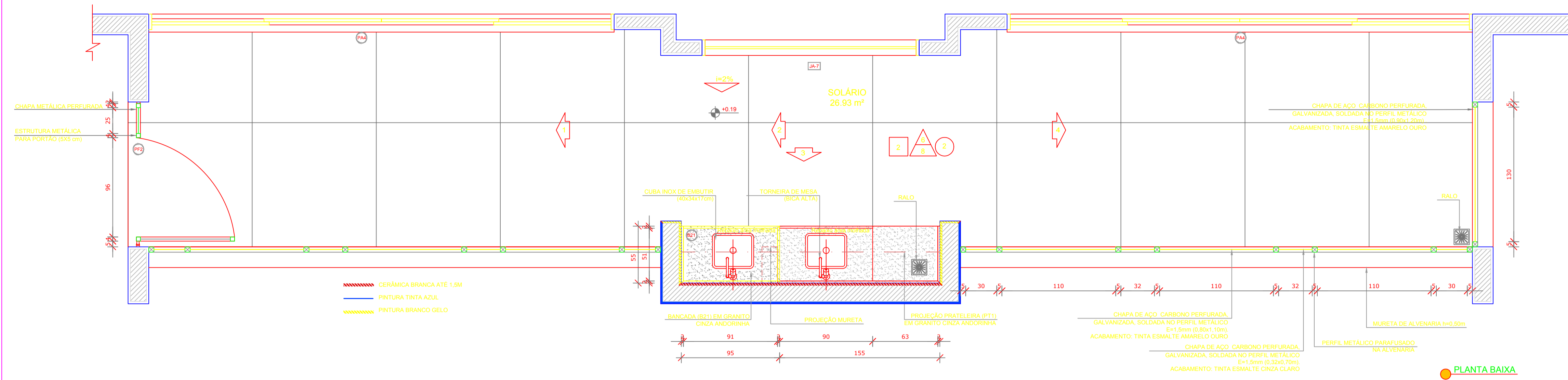


**SOLÁRIOS**  
ESCALA 1/25



PLANTA BAIXA

**NOTAS**

- MEDIDAS E NÍVEIS EM METROS.
- VERIFICAR POSIÇÃO EXATA DOS PILARES NO PROJETO ESTRUTURAL.
- VERIFICAR DETALHES CONSTRUTIVOS PERTINENTES NAS PRANÇAGAS DE DETALHAMENTO.
- EM CASO DE CONFLITO DE INFORMAÇÕES ENTRE O PROJETO GRÁFICO E O MEMORIAL DESCRITIVO, PREVALECE A INFORMAÇÃO CONTIDA NOS DESENHOS.
- ALTERAÇÕES NESTE PROJETO SOMENTE COM AUTORIZAÇÃO EXPRESSA DO FNDE

**REFERÊNCIAS:**

- PLANILHA DE QUANTITATIVOS.
- MEMORIAL DESCRITIVO E ESPECIFICAÇÕES TÉCNICAS

**LEGENDA:**

	INDICAÇÃO NÍVEIS PLANTA E CORTE		INDICAÇÃO DE VISTAS
	INDICAÇÃO DE CORTES		ESPECIFICAÇÕES DE MATERIAIS
	INDICAÇÃO DE FACHADAS		INDICAÇÃO DE EIXOS
	INDICAÇÃO DE PORTAS E JANELAS		INDICAÇÃO DE ELEMENTOS (BANCADAS, PRATELEIRAS E ETC.)



CROQUI DE REFERÊNCIA

02	JANEIRO/ 2017	Atendimento à NBR 9050: 2015. Alteração: quadro de áreas, fechamento frontal, sanitários infantis 1 e 2, altura da platibanda, mobiliário e equipamento, altura da cerâmica nos sanitários, cor dos portões dos solários e altura da porta PA4; Acréscimo: do gradil e quadro de cargas no castelo d'água, de duchas higiênicas e escaninhos pré-escala.
01	JULHO/ 2016	Alteração paredes - shaft para tubulação hidráulica e detalhamento; alteração da altura da platibanda.
Nº	DATA	DESCRIÇÃO

CONTROLE DE REVISÕES

**FNDE** Fundo Nacional de Desenvolvimento da Educação  
**Ministério da Educação**

**PROJETO PADRÃO - FNDE**

PROPRIETÁRIO: \_\_\_\_\_

ENDEREÇO: \_\_\_\_\_

MUNICÍPIO - UF: \_\_\_\_\_

PROPRIETÁRIO: \_\_\_\_\_

RESP. TÉCNICO: **CREA**

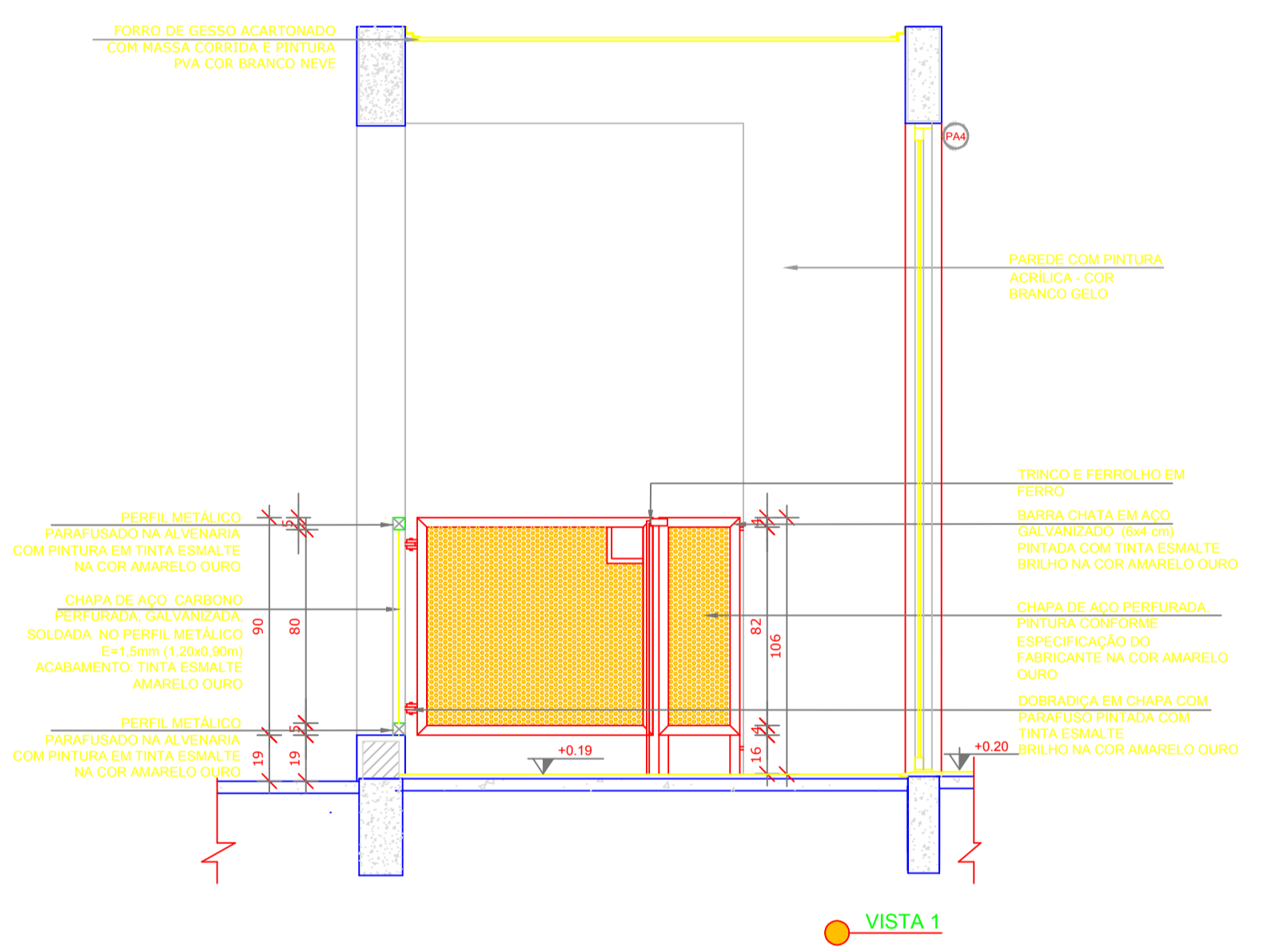
AUTOR DO PROJETO: **CAU**

DLFO	CREA
	RA

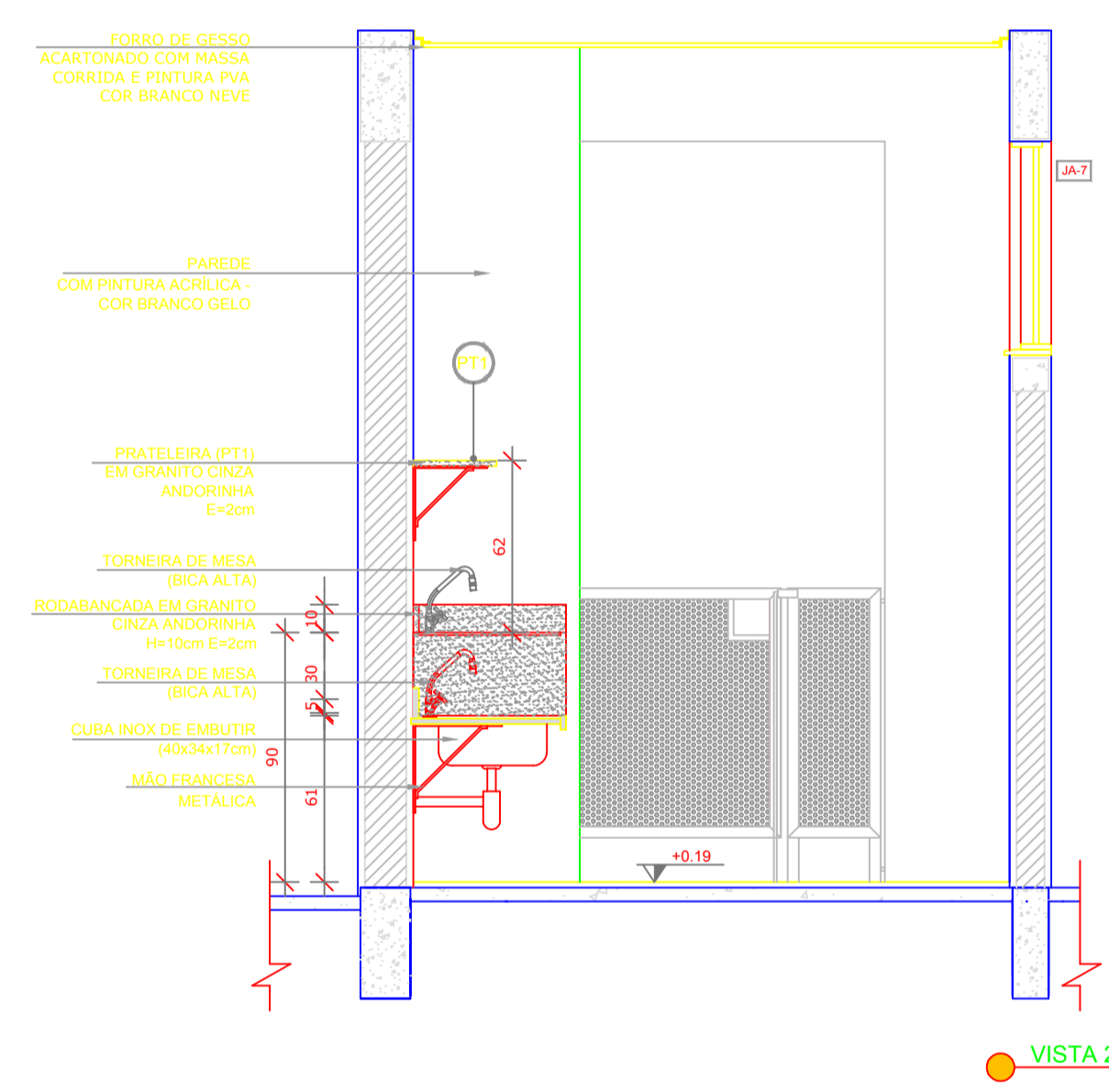
OBSERVAÇÕES:

**PROGRAMA PROINFÂNCIA - PROJETO TIPO 1**  
**PROJETO DE ARQUITETURA**

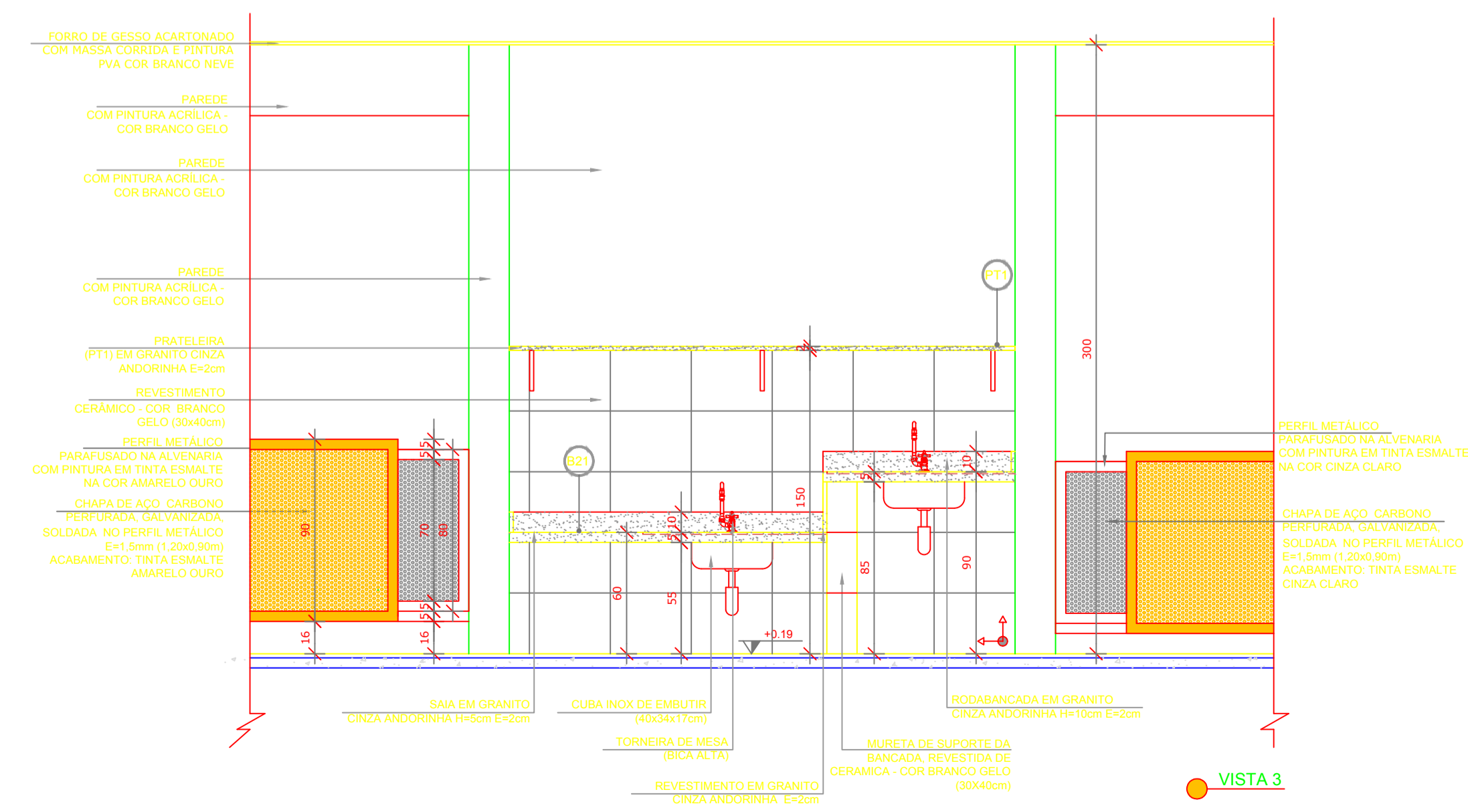
COORDENAÇÃO	AMPLIAÇÃO DO BLOCO B	<b>ARQ</b>
CGEST - Coordenação Geral de Infraestrutura Educacional	SOLÁRIOS	
REVISÃO	ESCALA	FRANCHA
R.00	1/25	
FORMATO	DATA EMISSÃO	31/38
A1(841x594)	JANEIRO/2017	



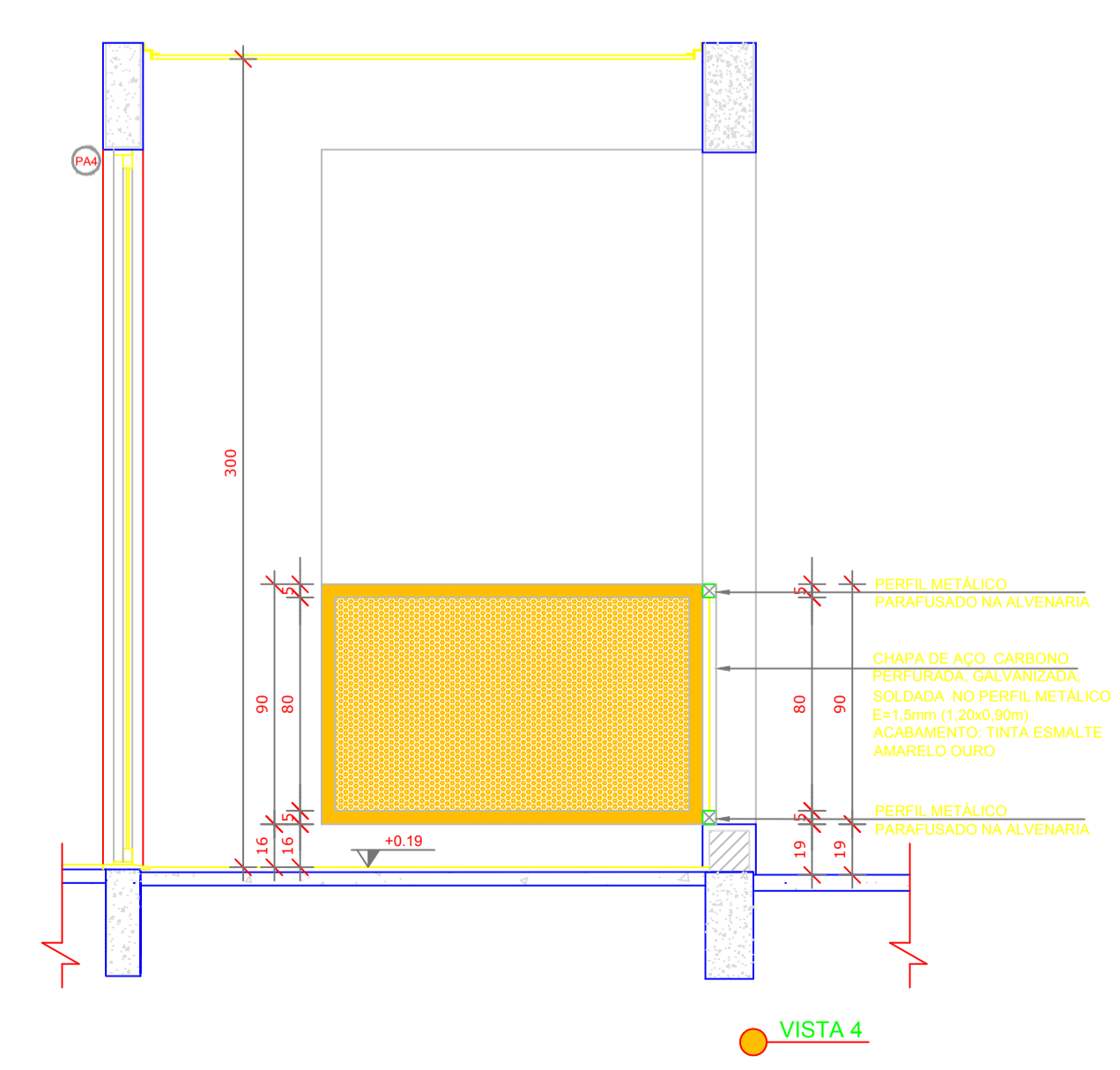
VISTA 1



VISTA 2



VISTA 3



VISTA 4