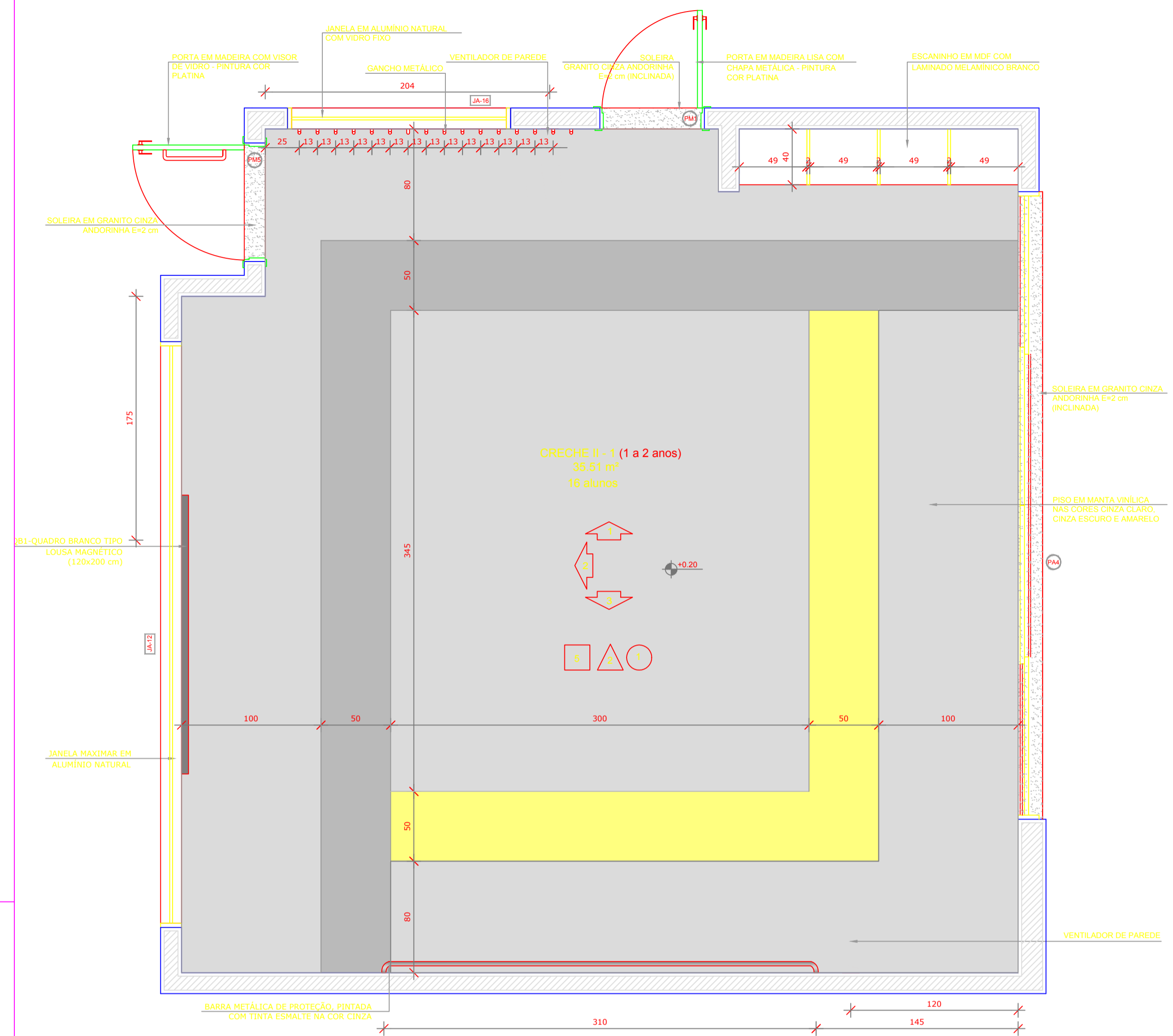
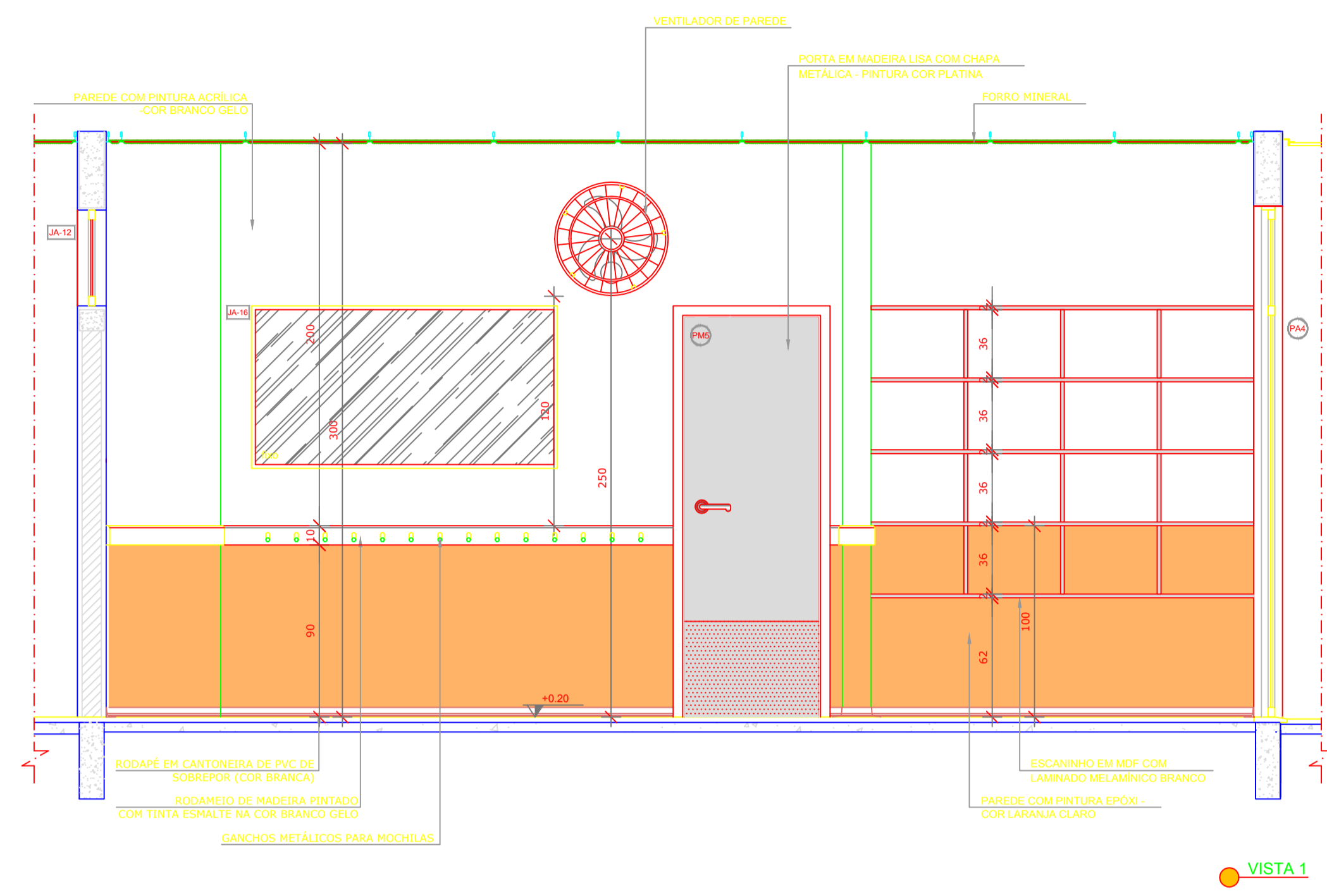


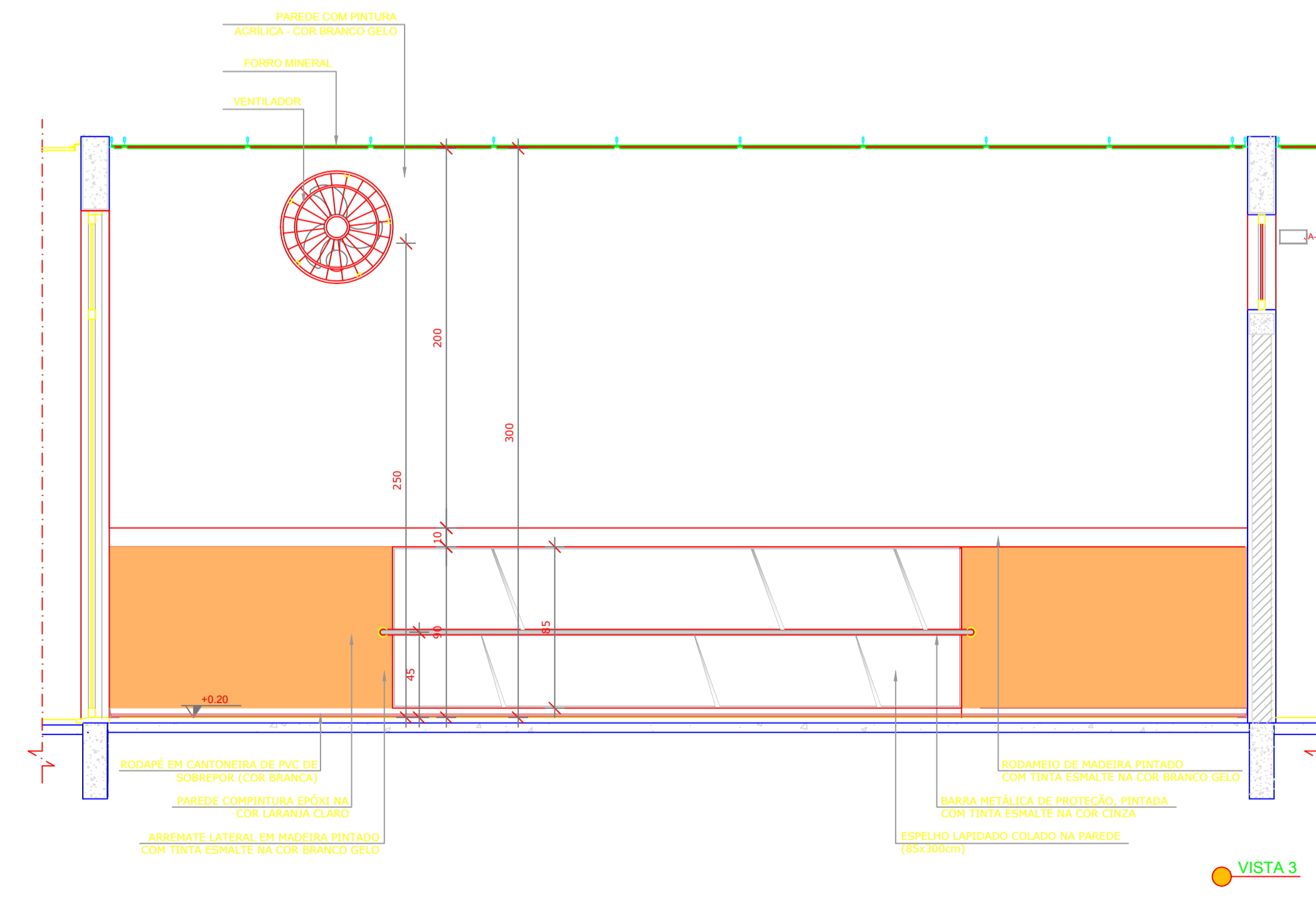
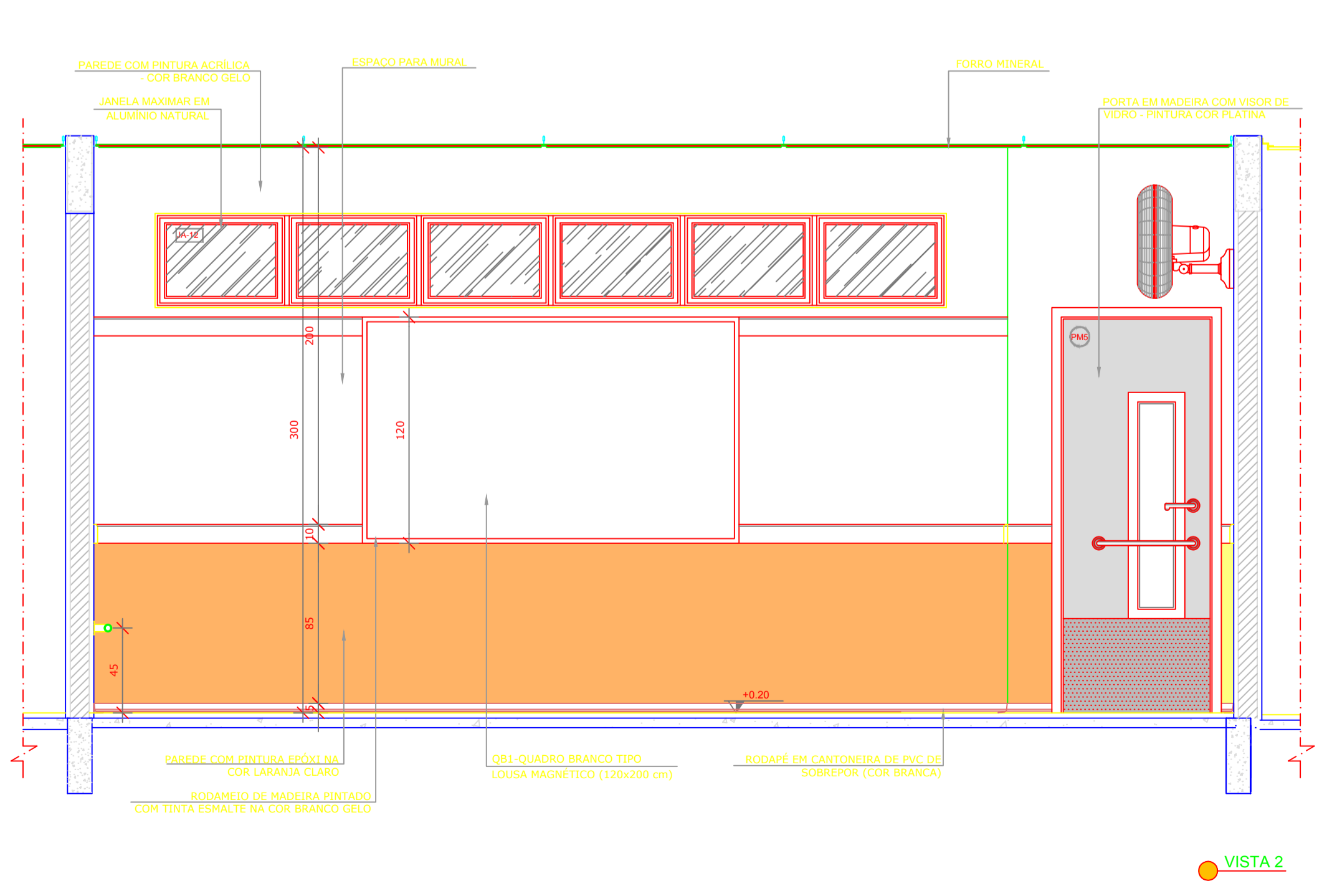
1 CRECHE II-1
ESCALA 1/25



*OBS.: CADA SALA DE AULA APRESENTA COMBINAÇÃO DIFERENTE DE CORES DE PISO E PAREDE. PARA A EXECUÇÃO DEVERÃO SER OBSERVADAS AS INDICAÇÕES DE REVESTIMENTOS EM PLANTA BAIXA (PRANCHA TIPO1-ARQ-PLB-GER0-02_R00) - E PAGINAÇÃO DE PISO (PRANCHA TIPO1-ARQ-PGP-GER0-09_R00)



PLANTA BAIXA CRECHE II-1



NOTAS

- MEDIDAS E NÍVEIS EM METROS.
- VERIFICAR POSIÇÃO EXATA DOS PILARES NO PROJETO ESTRUTURAL.
- VERIFICAR DETALHES CONSTRUTIVOS PERTINENTES NAS PRANCHAS DE DETALHAMENTO.
- EM CASO DE CONFLITO DE INFORMAÇÕES ENTRE O PROJETO GRÁFICO E O MEMORIAL DESCRITIVO, PREVALECE A INFORMAÇÃO CONTIDA NOS DESENHOS.
- ALTERAÇÕES NESTE PROJETO SOMENTE COM AUTORIZAÇÃO EXPRESSA DO FNDE

REFERÊNCIAS:

- PLANILHA DE QUANTITATIVOS.
- MEMORIAL DESCRITIVO E ESPECIFICAÇÕES TÉCNICAS

LEGENDA:

↑ ±0,000m / ↓ ±0,000m	INDICAÇÃO NÍVEIS PLANTA E CORTE	↑	INDICAÇÃO DE VISTAS
○	INDICAÇÃO DE CORTES	□ △ ○	ESPECIFICAÇÕES DE MATERIAIS
⊗	INDICAÇÃO DE FACHADAS	X	INDICAÇÃO DE EIXOS
JA-X / PM-X	INDICAÇÃO DE PORTAS E JANELAS	BCX	INDICAÇÃO DE ELEMENTOS (BANCADAS, FRATELEIRAS E ETC.)



02	JANEIRO/ 2017	Atendimento à NBR 9050/ 2015. Alteração: quadro de áreas, fechamento frontal, sanitários infantis 1 e 2, altura da platibanda, mobiliário e equipamento, altura da cerâmica nos sanitários, cor dos portões dos solários e altura da porta PA4; Acréscimo: do gradil e quadro de cargas no castelo d'água, de duchas higiênicas e escaninhos pré-escola.
01	JULHO/ 2016	Alteração paredes - shaft para tubulação hidráulica e detalhamento; alteração da altura da platibanda.
Nº	DATA	DESCRIÇÃO

FNDE Fundo Nacional de Desenvolvimento da Educação

Ministério da Educação

PROJETO PADRÃO - FNDE

PROPRIETÁRIO: _____

ENDEREÇO: _____

MUNICÍPIO - UF: _____

PROPRIETÁRIO: _____

RESP. TÉCNICO: **CREA**

AUTOR DO PROJETO: **CAU**

DLFO	CREA
	RA

OBSERVAÇÕES:

PROGRAMA PROINFÂNCIA - PROJETO TIPO 1
PROJETO DE ARQUITETURA

COORDENAÇÃO CGEST - Coordenação Geral de Infraestrutura Educacional	AMPLIAÇÃO DO BLOCO B CRECHE II-1	ARQ
REVISÃO R.00 R.01 R.02	ESCALA 1/25 DATA EMISSÃO JANEIRO/2017	PRANCHA 32/38
FORMATO A1(841x594)		