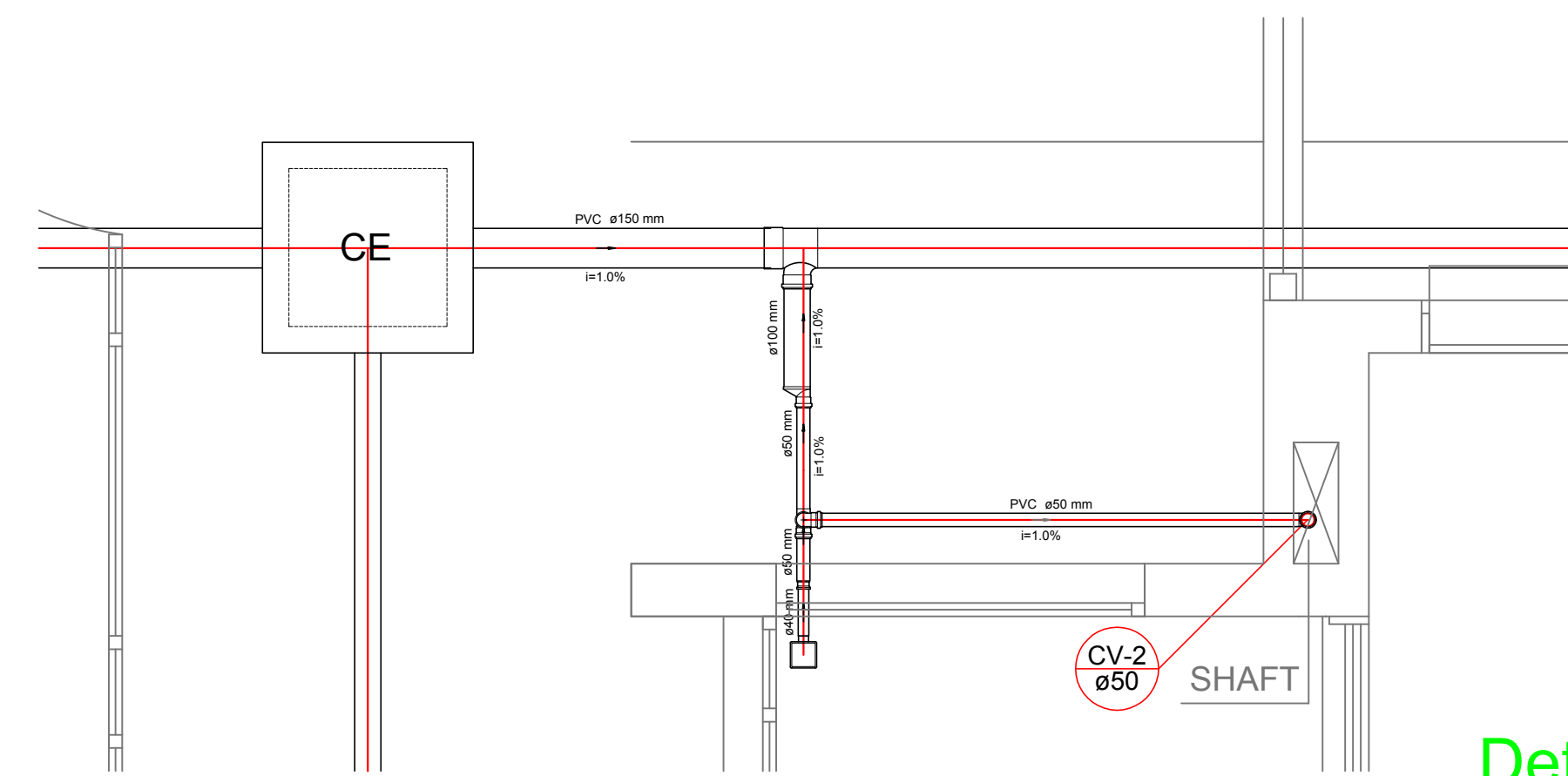
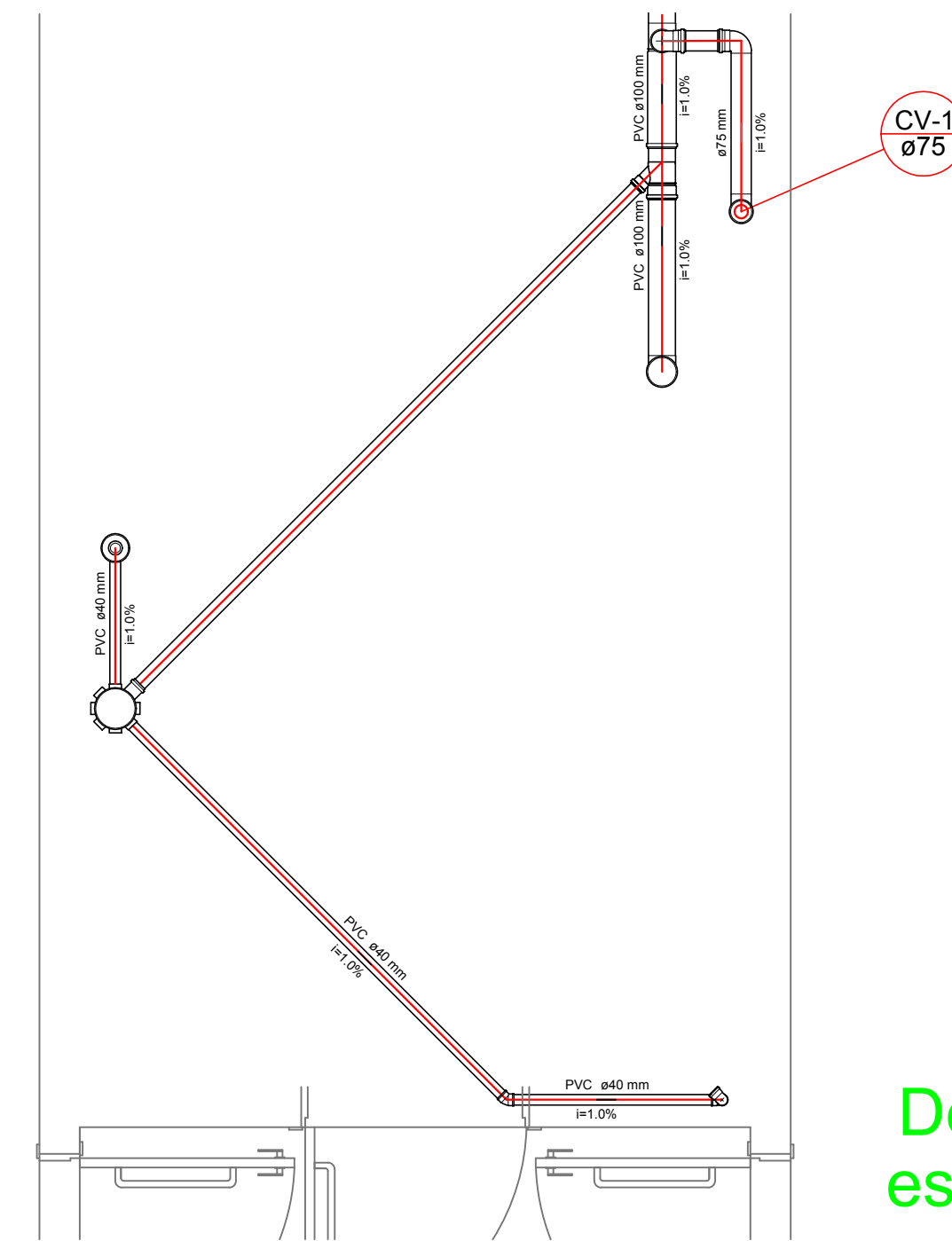


| LEGENDA | | | |
|---------|---|--|-------------------------------|
| | CAIXA DE INSPEÇÃO ESGOTO SIMPLES 60x100cm | | CAIXA DE GORDURA |
| | CAIXA DE ESGOTO | | CAIXA SIFONADA |
| | BUCHA DE REDUÇÃO LONGA | | RAMAS DE VENTILAÇÃO |
| | RALO SIFONADO | | REDUÇÃO EXCÊNTRICA |
| | RALO SECO | | REDUÇÃO EXCÊNTRICA - SUPERIOR |
| | RALO LINEAR SIFON | | TE 45 |
| | JOELHO 45 | | TE 90 |
| | JOELHO 90 COM REDUÇÃO | | UNIÃO SIMPLES |
| | JOELHO 90 - COLUNA | | |

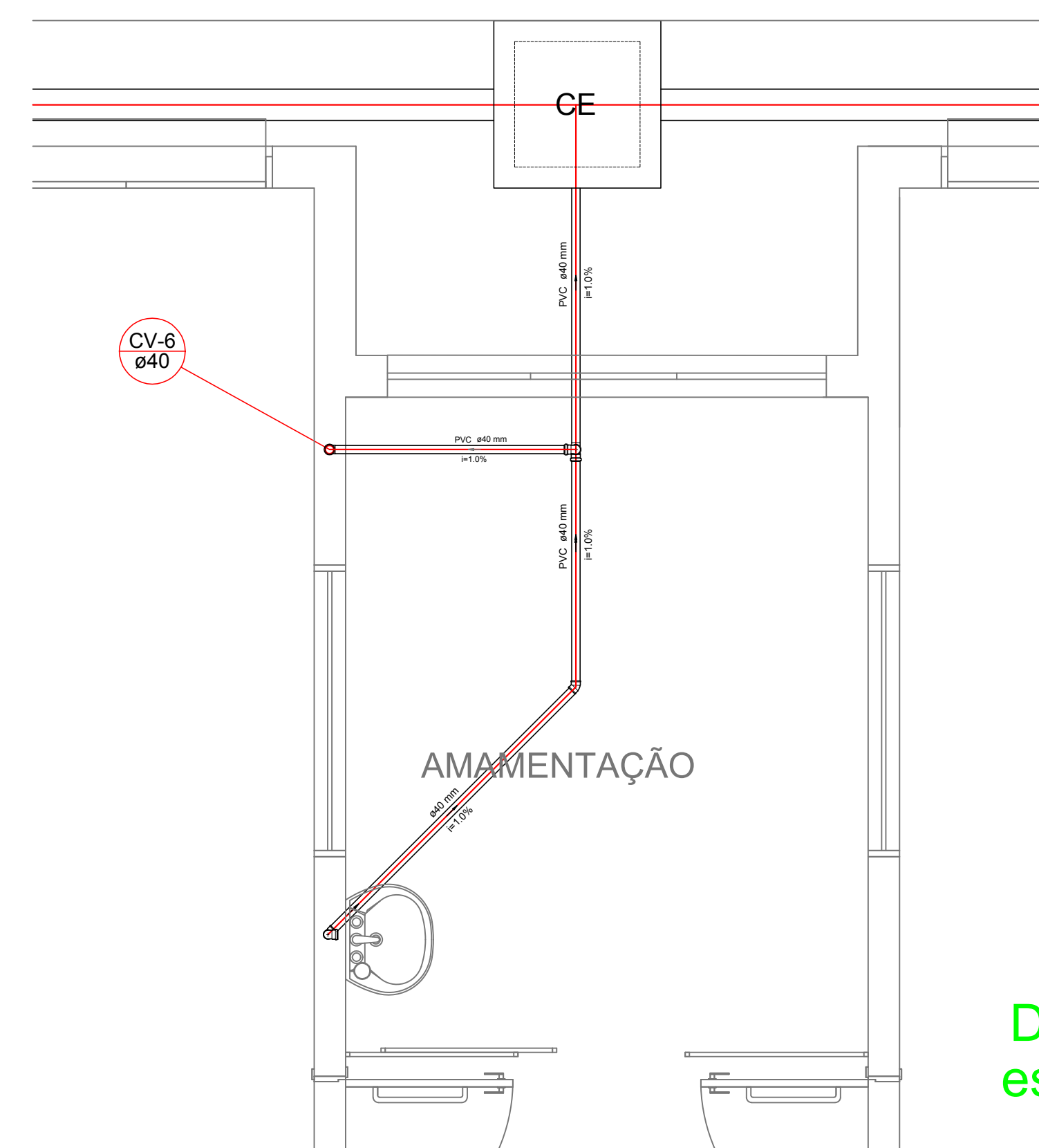
escala 1:25



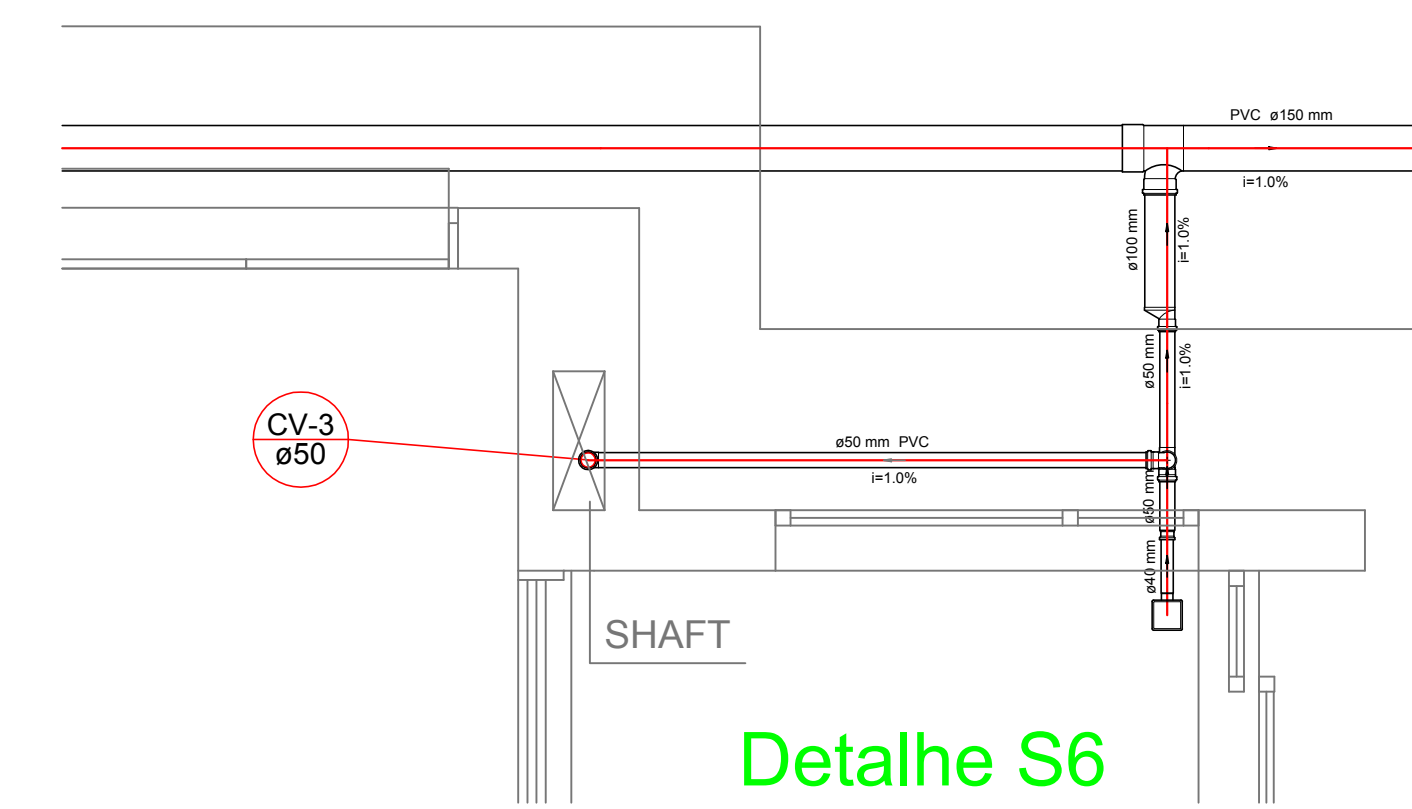
Detalhe S4
escala 1:25



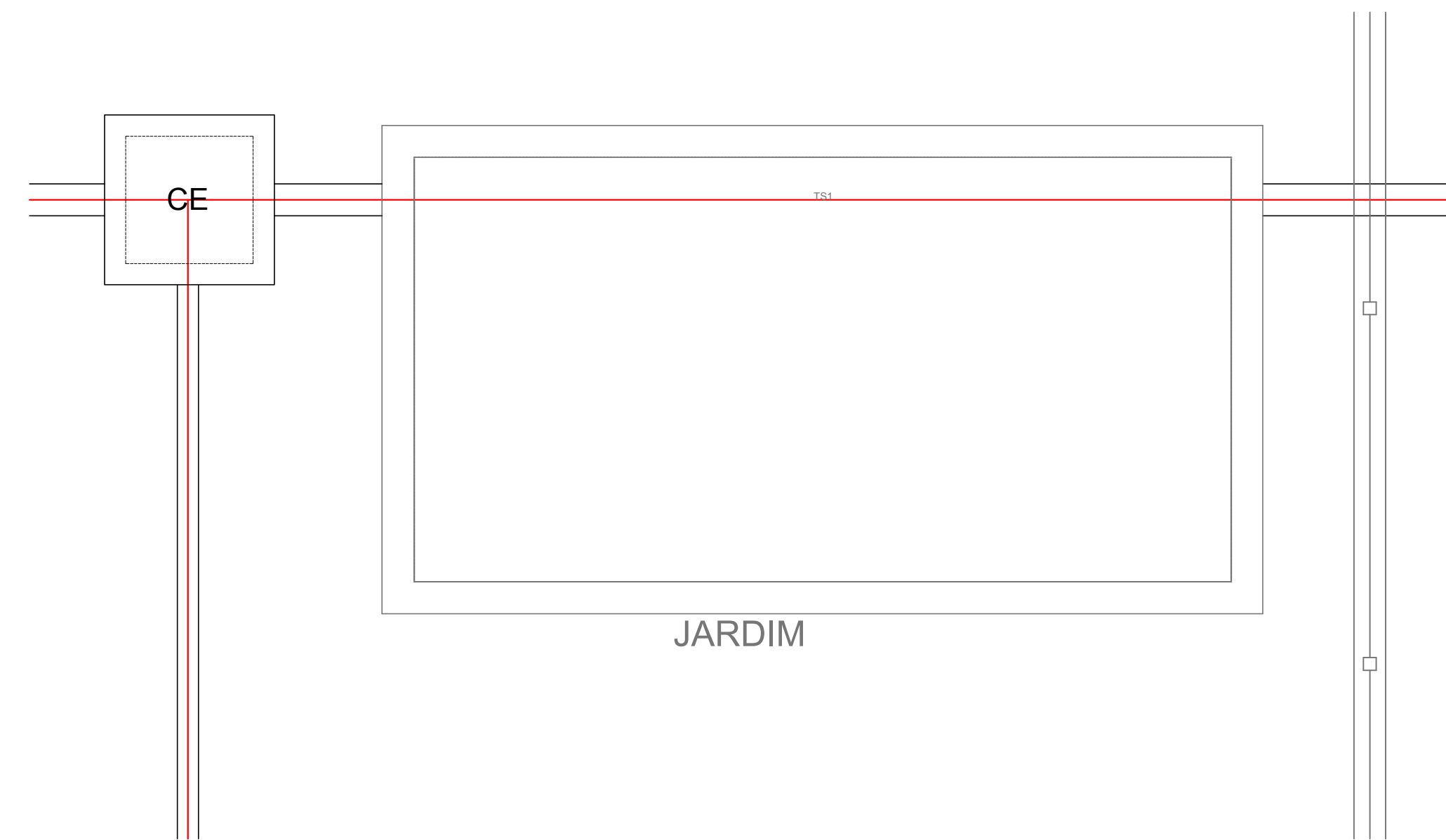
Detalhe S2
escala 1:25



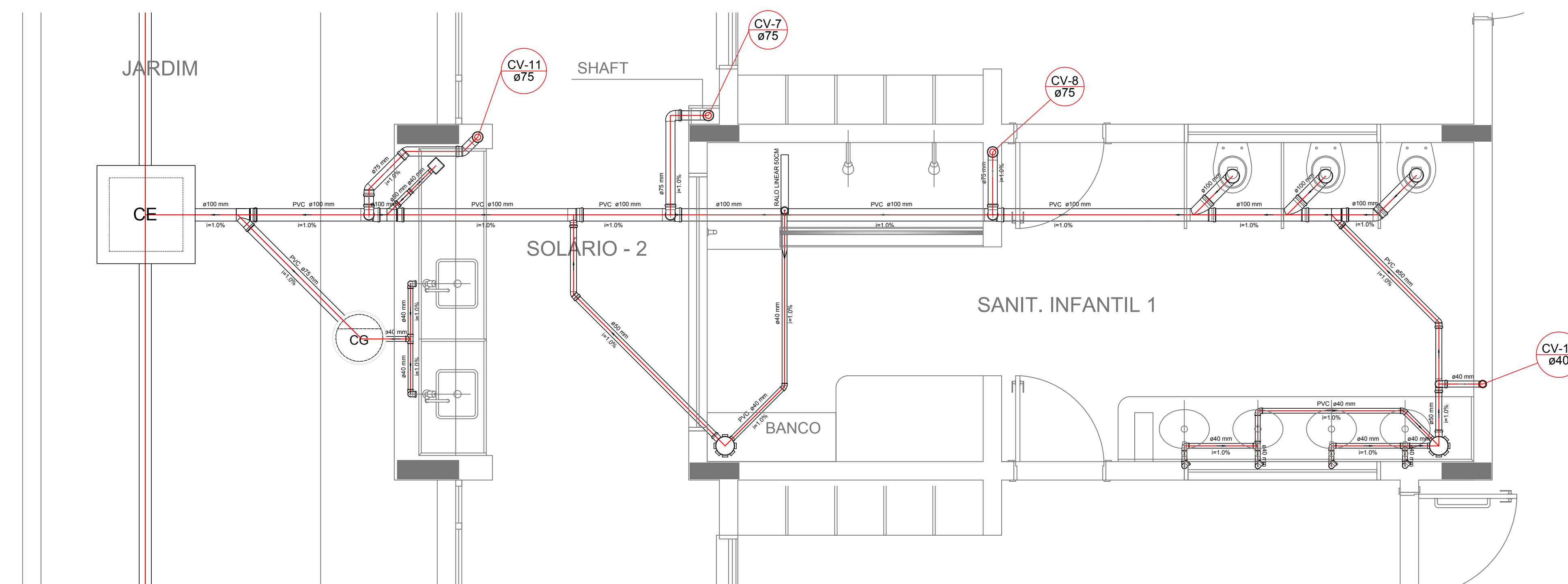
Detalhe S5
escala 1:25



Detalhe S6
escala 1:25



Detalhe S7
escala 1:25



Detalhe S8
escala 1:25

NOTAS

- OS PRODUTOS DEVEM SER ADAPTADOS TECNICAMENTE CONFORME AS NECESSIDADES MUNDIAIS;
- PARA COLTA DOS DADOS OBSERVAR POSTURAS MUNDIAIS;
- CASO SEJA NECESSÁRIA A ELABORAÇÃO DE PROJETO DE FORÇA E BURELADO, ESTE FICARÁ A CARGO DO ENTE FEDERADO;
- O ENTE FEDERADO DEVERÁ REALIZAR AS ALTERAÇÕES NECESSÁRIAS À APROVAÇÃO E, APÓS ESTA, INCLUIR NO SISTEMA - SIMIC - NOVO PROJETO E NOVA ART DO ENGENHEIRO RESPONSÁVEL PELAS ARGUMENTAÇÕES;
- EXECUTAR ESTE PROJETO JUNTAMENTE COM O PROJETO ESTRUTURAL;
- ANTES DA CONCRETAGEM PREVER PASSAGEM PARA TUBULAÇÕES DENTRO DOS LIMITES ESTABELECIDOS PELA NBR 6118:2014.

REFERÊNCIAS

- MEMORIAL DESCRITIVO E ESPECIFICAÇÕES TÉCNICAS

| Nº | DATA | DESCRIÇÃO |
|----|--------------|--|
| 01 | JULHO 2016 | Alteração paredes - shaft para tubulação hidráulica e detalhamento; alteração de altura da plataforma |
| 02 | JANEIRO 2017 | Alteração: quarto de áreas, fechamento frontal; sanitários infantis 1 e 2, altura da plataforma, mobiliário e equipamento, altura de candelas nos sanitários, cor dos painéis dos sanitários e altura da porta P.M.A.; Acrescimo: do gradil e quadro de cargas no castelo d'água, de duchas higiênicas e escaninhos pré-escala |

CONTROLE DE REVISÕES

FNDE Fundação Nacional de Desenvolvimento (F.N.D.E.)

Ministério da Educação

PROJETO PADRÃO - FNDE

PROPRIETÁRIO: _____

ENDEREÇO: _____

MUNICÍPIO - UF: _____

PROPRIETÁRIO: _____

RESP. TÉCNICO: **CREA**

AUTOR DO PROJETO: **CAU**

DUFO: _____

CREA: _____

RA: _____

OBSERVAÇÕES: _____

| PROGRAMA PROINFÂNCIA - PROJETO TIPO 1 | | | |
|--|--|------------|--------------|
| PROJETO DE INSTALAÇÕES | | | |
| COORDENAÇÃO CGEST - Coordenação Geral de Infraestrutura Educativa | PLANTA DE ESGOTO SANITÁRIO DETALHES CONSTRUTIVOS DETALHES S1 AO S8 | HEG | |
| REVISÃO R.00 R.01 R.02 | ESCALA 1/25 DATA EMISSÃO JAN/2017 | PRONAVIA | 03/07 |
| FORMATO A0 (1189x841) | | | |